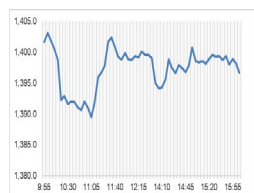


## Market Comment

Saravut Tachochavalit, Analyst  
TEL : +66 (2) 088-9754  
EMAIL : Saravut.ta@rhbgroupp.com

## ผีดหวังกง. ไม่ปรับลดอัตราดอกเบี้ยลง



Open	1,399.28
High	1,404.48
Low	1,389.24
Closed	1,398.95
Chg.	3.38
Chg.%	0.24
Value (mn)	47,902.52
P/E (x)	19.31
P/BV (x)	1.39
Yield (%)	3.23
Market Cap (bn)	17,426.69
Up	227
Down	259
Unchanged	176

## SET 50-100 - MAI - Futures Index

	Closed	Chg.	(%)
SET 50	905.70	2.68	0.30
SET 100	1,956.21	5.48	0.28
S50_Con	906.00	3.30	0.37
MAI Index	308.45	-1.77	-0.57

## Trading Breakdown: Daily

(Bt,m)	Buy	Sell	Net
Institution	4,214.50	4,516.16	-301.66
Proprietary	3,358.95	3,116.28	242.67
Foreign	26,058.08	26,445.74	-387.66
Local	14,186.12	13,739.47	446.65

## Trading Breakdown: Month to Date

(Bt,m)	Buy	Sell	Net
Institution	51,191.47	46,799.04	4,392.43
Proprietary	28,607.19	28,166.57	440.59
Foreign	232,228.46	241,708.53	-9,480.05
Local	148,819.64	144,172.62	4,647.03

## World Markets Index

	Closed	Chg.	(%)
Dow Jones	42,326.87	-1,123.03	-2.58
NASDAQ	19,392.69	-716.37	-3.56
FTSE 100	8,199.11	3.91	0.05
Nikkei	38,808.90	-272.81	-0.70
Hang Seng	19,864.55	164.07	0.83

## Foreign Exchange Rates

	Closed	Chg.	(%)
Baht (Onshore)	34.52	-0.01	0.02
Yen	154.75	-0.05	0.03
Euro	1.04	0.00	0.25

## Commodities

	Closed	Chg.	(%)
Oil: Brent	74.81	1.29	1.75
Oil: Dubai	73.67	0.21	0.29
Oil: Nymex	70.58	0.50	0.71
Gold	2,602.63	17.28	0.67
Zinc	2,988.00	-32.00	-1.06
BDIY Index	1,053.00	-18.00	-1.68

Source: Bloomberg

ตลาดหุ้นสหรัฐฯ ปิดลบ หลังธนาคารกลางสหรัฐฯ (เฟด) มีมติปรับลดอัตราดอกเบี้ยเพียง 0.25% ตามคาด แต่ส่งสัญญาณชะลอการปรับลดอัตราดอกเบี้ยในปีหน้าตามการคาดการณ์ของ Fed fund futures ดัชนีดาวโจนส์ปิดลบติดต่อกัน 10 วันทำการ ซึ่งเป็นสถิติการปิดลบที่ยาวนานที่สุดนับตั้งแต่เดือนต.ค. 2517 ทำให้ DOW JONES, NASDAQ, S&P500 ปิดด -0.61%, -0.32%, -0.39%

ตลาดหุ้นยุโรปปิดบวก เนื่องจากตลาดปิดทำการก่อนทราบดีผลประชุมเฟด ทำให้ DAX, FTSE, CAC40, FTSE100 ปิดด -0.02%, 0.05%, 0.26%, 0.25%

สัญญาราคาน้ำมันดิบ WTI ส่งมอบเดือนม.ค. เพิ่มขึ้น 0.50 ดอลลาร์บาร์เรลที่ 70.58 ดอลลาร์/บาร์เรล ส่วนสัญญาน้ำมันดิบ Brent ส่งมอบเดือนก.พ. เพิ่มขึ้น 0.20 ดอลลาร์บาร์เรลที่ 73.39 ดอลลาร์/บาร์เรล หลังสำนักงานสารสนเทศด้านพลังงานของรัฐบาลสหรัฐฯ (EIA) เปิดเผย สต็อกน้ำมันดิบลดลง 934,000 บาร์เรลในสัปดาห์ที่แล้ว สถานการณ์ล่าสุดในตะวันออก มีรายงานว่ากลุ่มฮามาสยินยอมที่จะปล่อยตัวประกันชาวอิสราเอล ที่จำเป็นต้องได้รับการดูแลทางการแพทย์ รวมทั้งผู้สูงอายุ และทหารหญิงที่ถูกควบคุมตัวในฉนวนกาซาตามกรอุบข้อตกลงการหยุดยิงระหว่างอิสราเอลและกลุ่มฮามาส ซึ่งเรามองเป็นลบต่อราคาน้ำมันดิบ

ตลาดหุ้นไทยวานนี้ปรับลงสอดคล้องกับทิศทางตลาดหุ้นภูมิภาค นักลงทุนระมัดระวังก่อนที่จะทราบดีผลประชุมเฟดในวันนี้ นอกจากนี้นักลงทุนยังรอดติดตามตัวเลขคาดการณ์เศรษฐกิจที่เฟดจะเปิดเผยหลังการประชุม เช่น GDP อัตราการว่างงาน และอัตราเงินเฟ้อ เพื่อหาสัญญาณบ่งชี้ทิศทางอัตราดอกเบี้ยของเฟดในปี 2568 เฟดส่งสัญญาณปรับลดอัตราดอกเบี้ยช้าลงในปี 2568 ตามคาด เรามองเป็นบวกต่อดอลลาร์ปิดด้อย แต่จะเป็นลบต่อหุ้น ทองคำ และตราสารหนี้ ผลประชุมเฟดใน ช่วงบ่าย ออกมาเป็นตามที่นักเศรษฐศาสตร์ส่วนใหญ่คาดว่าจะคงอัตราดอกเบี้ยไว้ที่ระดับเดิม ซึ่งเราไม่เห็นด้วย และมองว่าถ้ากนง. ไม่ปรับลดอัตราดอกเบี้ยในรอบนี้แล้ว รอบหน้า กนง. จะกล้าปรับลดอัตราดอกเบี้ยจริง? ในเมื่อ fed fund futures ได้สะท้อนออกมาแล้วว่า เฟดอาจจะปรับลดอัตราดอกเบี้ยลงน้อยกว่าคาดการณ์เดิมมาก ถึง 0.50% หุ้นไทยมีแรงขาย TRUE ซึ่งเป็นบริษัทในเครือซีพี ถ้ากนง. ยังคงนำหน้าการลงหุ้นในกลุ่ม TELCO เหมือนเดิมเชื่อว่าจะเป็นบวกต่อหุ้น ADVANC

คณะกรรมการกำหนดนโยบายการเงิน (FOMC) ของเฟดมีมติปรับลดอัตราดอกเบี้ยระยะสั้นลง 0.25% สู่ระดับ 4.25-4.50% ในการประชุมเมื่อวันที่ตามคาด แต่การคาดการณ์อัตราดอกเบี้ยนโยบาย (Dot Plot) นั้น เจ้าหน้าที่เฟดส่งสัญญาณปรับลดอัตราดอกเบี้ยในปี 2568 ลงเพียง 2 ครั้ง ครึ่งละ 0.25% รวม 0.50% จากคาดการณ์เดิมในครั้งก่อน (กันยายน) ว่าจะปรับลดอัตราดอกเบี้ยลง 4 ครั้ง ครึ่งละ 0.25% รวม 1% ในปี 2568

เฟดปรับเพิ่มคาดการณ์เศรษฐกิจสหรัฐฯ ในปี 2567, 2568, 2569 และ 2570 อยู่ที่ระดับ 2.5%, 2.1%, 2.0% และ 1.9% ตามลำดับ จากเดิมคาดการณ์ในเดือนก.ย. ว่าจะมีการขยายตัว 2.0% ทุกปี ส่วนไฮไลต์สำคัญคืออัตราว่างงานในปี 2567, 2568, 2569 และ 2570 อยู่ที่ระดับ 4.2%, 4.3%, 4.3% และ 4.3% ตามลำดับ จากเดิมคาดการณ์ในเดือนก.ย. ว่าจะอยู่ที่ระดับ 4.4%, 4.4%, 4.3% และ 4.2% ตามลำดับ และเงินเฟ้อในปี 2567, 2568, 2569 และ 2570 อยู่ที่ระดับ 2.8%, 2.5%, 2.2% และ 2.0% ตามลำดับ จากเดิมคาดการณ์ในเดือนก.ย. ว่าจะอยู่ที่ระดับ 2.6%, 2.2%, 2.0% และ 2.0% ตามลำดับ

แนวโน้มตลาดหุ้นไทยวันนี้คาดว่า แกว่ง ค่าเงินบาทอ่อนค่าที่ 34.54 บาท/ดอลลาร์ นักลงทุนต่างชาติขายสุทธิตราสารหนี้ไทย 101 ล้านบาท ขายสุทธิในตลาดหุ้นไทย 388 ล้านบาท มีสถานะ short ใน SET50 Index Futures 1.9 หมื่นสัญญา YTD ตลาดหุ้นทั่วโลกตอบรับการชะลอการปรับลดอัตราดอกเบี้ยของเฟดในปีหน้า ในขณะที่กนง. ยังสงวนท่าทีในการปรับลดอัตราดอกเบี้ยนโยบาย เรามองเศรษฐกิจไทยมีความเสี่ยงที่จะโตต่ำในปีหน้า แนะนำ ชะลอลงทุน

## กลยุทธ์การลงทุน

Trading: แนะนำ ชะลอลงทุนเพิ่ม เพื่อรอจุดต่ำใหม่

**Technical Analyzer**

Saravut Tachochavalit, Analyst  
 TEL : +66 (2) 088 9999 Ext. 9754  
 EMAIL : Saravut.ta@rhbgroup.com

**SET Index**

คู่ออน

Figure 1 : SET Index daily chart



Source: RHB, Aspen

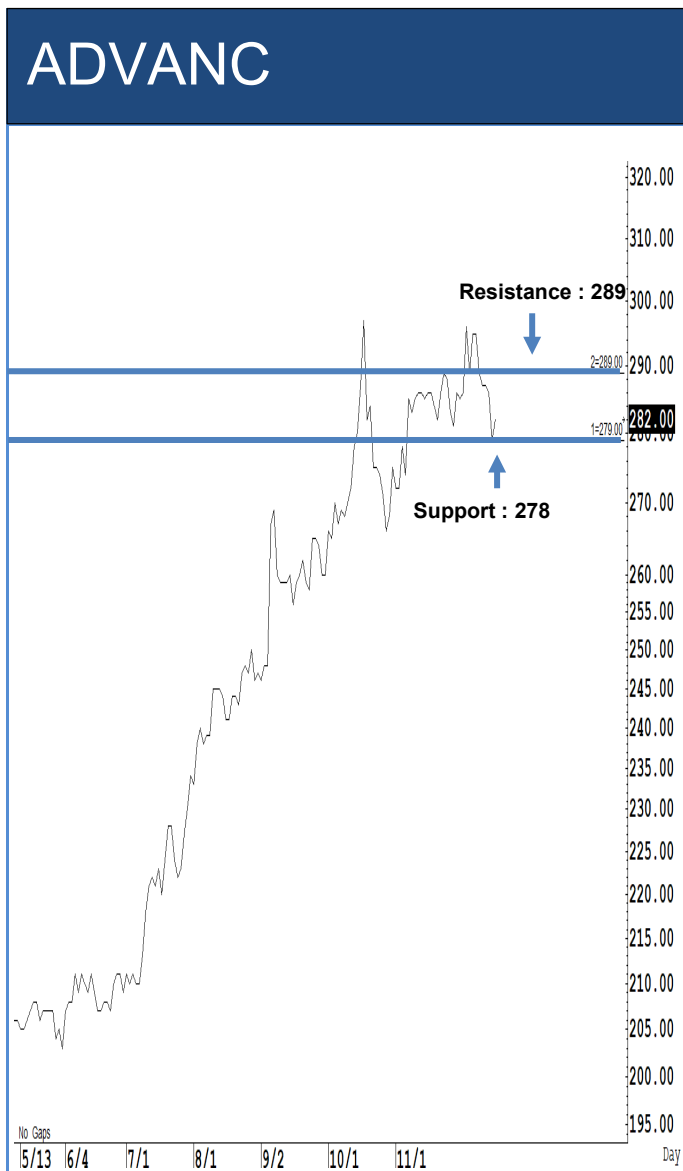
SET Index ปิดที่ 1,398.95 จุด 3.38 จุด มูลค่าการซื้อขาย 47,818 ล้านบาท ลดลงเมื่อเทียบกับปริมาณการซื้อขายวันก่อนหน้า โดยนักลงทุนต่างชาติขายสุทธิ 388 ล้านบาท และขายสุทธิ 146,952 ล้านบาท YTD

ระยะกลาง : SET Index อยู่ในช่วงสร้างฐานใหม่ หลัง SET ไม่สามารถปิดเหนือระดับ 1,450 จุดในเดือนที่ผ่านมา ในระหว่างเดือนธันวาคมนี้ ลุ้น SET ปิดเหนือ 1,380 จุด เพื่อหวังผลฟื้นตัวขึ้นไปแถว ๆ 1,453 จุด รัฐบาลก็ไร สำหรับทิศทางในไตรมาส 1/2568 คาดว่ากรอบของ SET จะอยู่ระหว่าง 1,332-1,470 จุด สัปดาห์นี้คาดว่าแกว่งในกรอบ 1,370-1,410 จุด แนะนำ ลงซื้อ ขึ้นขาย

ระยะสั้น : SET Index ปิดบวกเล็กน้อย ระหว่างวันปรับตัวลงไปแถว ๆ 1,389 จุด ก่อนที่จะฟื้นตัวขึ้นมาแต่ยังคงปิดต่ำกว่าระดับ 1,400 จุด สั้น ๆ ตีกลับไม่ข้ามแถว ๆ 1,414 จุด แนะนำขายเพื่อหวังผลซื้อกลับเมื่ออ่อนตัวลงไปแถว ๆ 1,382 หรือ 1,370 จุด

Saravut Tachochavalit, Analyst  
 TEL : +66 (2) 088 9999 Ext. 9754  
 EMAIL : [Saravut.ta@rhbgroup.com](mailto: Saravut.ta@rhbgroup.com)

# Trading Stocks



Source: RHB, Bloomberg

ระยะสั้นแกว่งในกรอบ **sideway** ระหว่าง 278-289 บาท แนะนำ ลงซื้อ ขึ้นขายในกรอบดังกล่าว ส่วนจุดตัดขาดทุนจะอยู่ที่ 275 บาท



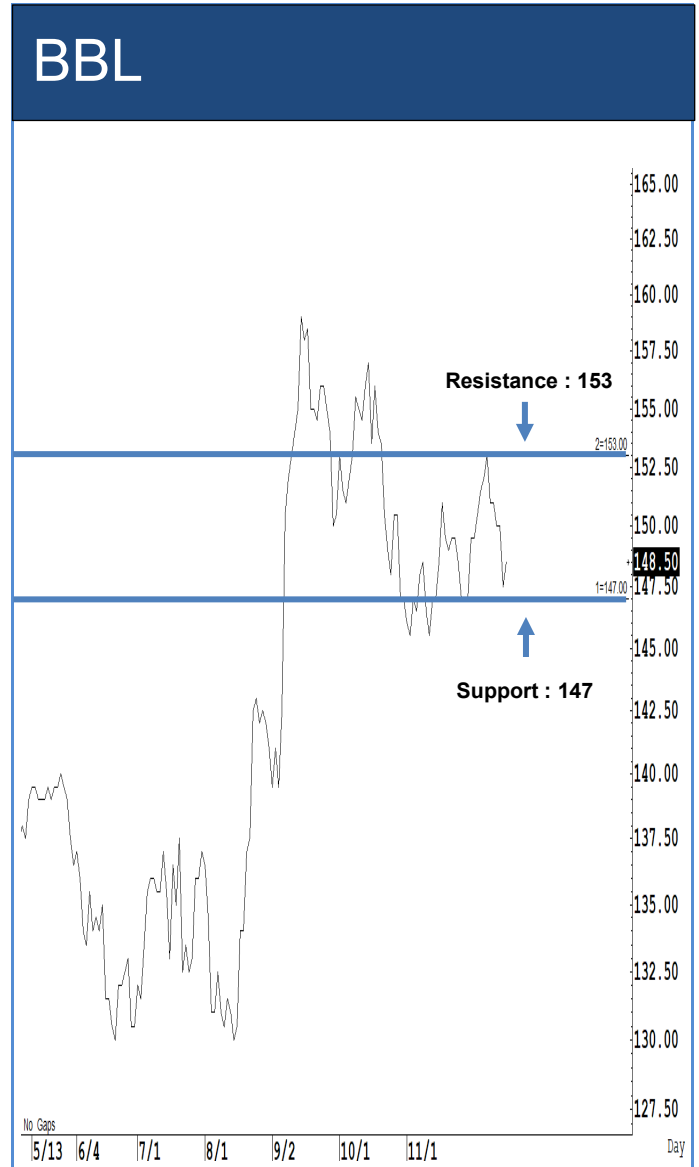
Source: RHB, Bloomberg

ระยะสั้นแกว่งในกรอบ **sideway** ระหว่าง 151-158 บาท แนะนำ ลงซื้อ ขึ้นขายในกรอบดังกล่าว ส่วนจุดตัดขาดทุนจะอยู่ที่ 150 บาท



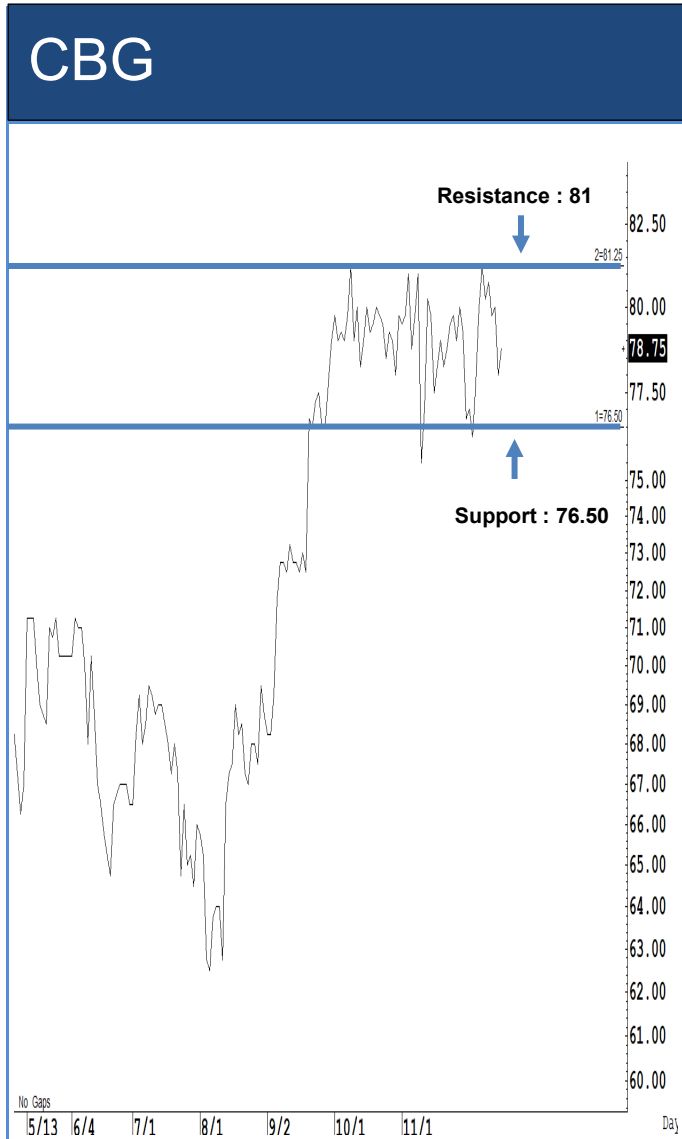
Source: RHB, Bloomberg

ระยะสั้นแกว่งในกรอบ sideways ระหว่าง 20.60-21.60 บาท แนะนำ ลงซื้อ ขึ้นขาย ในกรอบดังกล่าว ส่วนจุดตัดขาดทุนจะอยู่ที่ 20.30 บาท



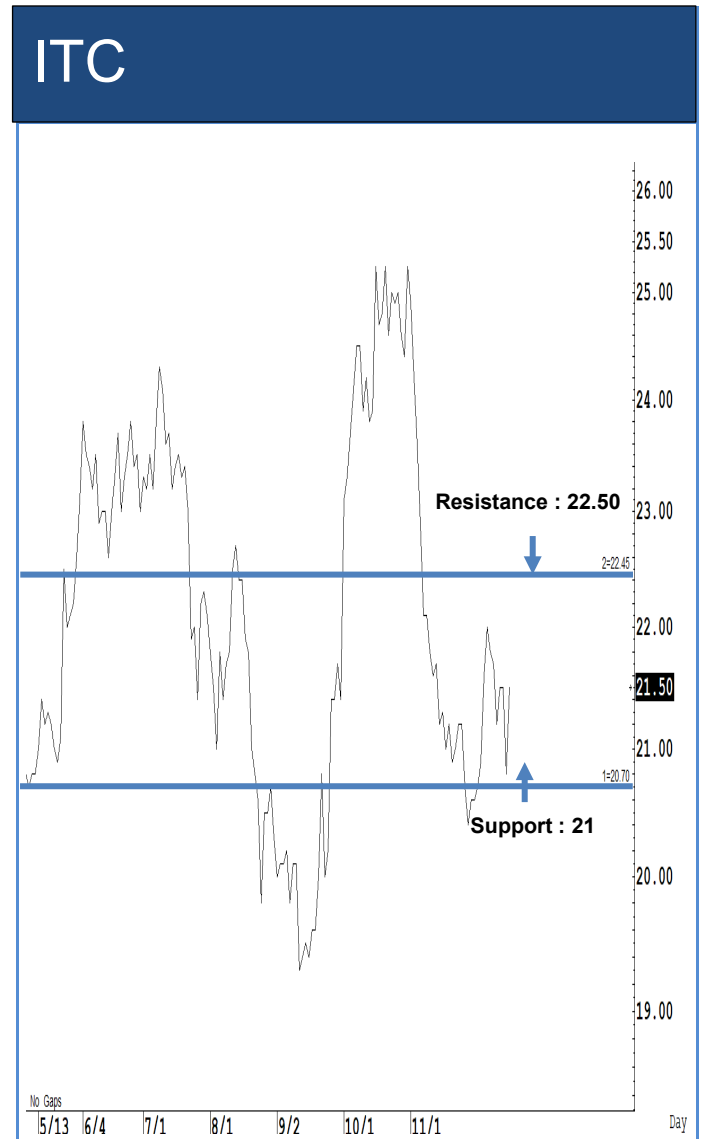
Source: RHB, Bloomberg

ระยะสั้นแกว่งในกรอบ sideways ระหว่าง 147-153 บาท แนะนำ ลงซื้อ ขึ้นขายใน กรอบดังกล่าว ส่วนจุดตัดขาดทุนจะอยู่ที่ 146 บาท



Source: RHB, Bloomberg

ระยะสั้นแกว่งในกรอบ **sideway** ระหว่าง 76.50-81 บาท แนะนำ ลงซื้อ ขึ้นขายในกรอบดังกล่าว ส่วนจุดตัดขาดทุนจะอยู่ที่ 75 บาท



Source: RHB, Bloomberg

ระยะสั้นแกว่งในกรอบ **sideway** ระหว่าง 21-22.50 บาท แนะนำ ลงซื้อ ขึ้นขายในกรอบดังกล่าว ส่วนจุดตัดขาดทุนจะอยู่ที่ 20.70 บาท

## Key Stock News (ที่มา : สำนักข่าวอิไฟแนนซ์ไทย)

TISCO คาดปี 68 ศก.ไทยโต 3% ลงทุนภาครัฐ-เอกชนหนุน ลุ้นเป้า SET และ 1,550 จุด กังวลสงครามการค้า

TISCO คาดปี 68 เศรษฐกิจไทยโต 3% รับแรงหนุนจากรายจ่ายและการลงทุนภาครัฐ - เอกชนที่กลับมา ส่วนเศรษฐกิจโลกคาดขยายตัว 3.2% แรงหนุนเศรษฐกิจสหรัฐฯที่แข็งแกร่งกว่าคาด จับตามนโยบายกีดกันทางการค้าตัวแปรสำคัญกำหนดทิศเศรษฐกิจทั่วโลก ชูธีมลงทุนหุ้นตลาดหุ้น-กลุ่มแบงก์สหรัฐฯ รวมถึงตลาดหุ้นญี่ปุ่น พร้อมชี้เป้าตลาดหุ้นไทยที่ระดับ 1,550 จุด แต่ยังไม่ชัดเจน เหตุมีปัจจัยเสี่ยงสงครามการค้า-การโตของกำไรยังไม่ชัดเจน

ตลท.เปิดหุ้นเช้า SET50-SET100 รอบครึ่งปีแรก 68 พบ CCET-BANPU-COM7-SAWAD ติด SET50 ตามนัด

ตลท. ประกาศหุ้นเช้า SET50 - SET100 รอบครึ่งปีแรก 68 มี CCET ติดทั้ง 2 กระดาน พร้อมพา BANPU-COM7-SAWAD เข้า SET50 ส่วนฝั่ง SET100 มี COCOCO - JTS -PR9 เข้าใหม่

ก.ล.ต.สั่ง CPAXT ชี้แจงการลงทุน The Happitat เป็นการให้ความช่วยเหลือบริษัทในกลุ่มหรือไม่ ภายใน 25 ธ.ค.นี้

ก.ล.ต. สั่งให้ CPAXT ชี้แจงข้อมูลเกี่ยวกับการร่วมลงทุนในโครงการ The Happitat ทั้งความเห็นกรรมการ และคณะกรรมการตรวจสอบ รวมถึงความเห็นนักวิเคราะห์ และระยะเวลาที่จะมีรายได้จากโครงการ พร้อมให้เปิดเผยข้อมูลผ่านระบบ SETLink ภายในวันที่ 25 ธันวาคม 2567

กนง.มีมติเอกฉันท์คงดอกเบี้ยนโยบาย 2.25% พร้อมคงจีดีพีปีนี้โต 2.7% ส่วนปีหน้าคาดโต 2.9%

กนง. ประชุมนัดสุดท้ายของปี มีมติเอกฉันท์คงอัตราดอกเบี้ยนโยบายไว้ที่ 2.25% ระบุเศรษฐกิจไทยเผชิญความท้าทายจากการแข่งขันภายนอกที่รุนแรง คงเป้าจีดีพีปีนี้โต 2.7% ขณะที่ปี 68 โต 2.9% พร้อมจับตามาตรการ "คุณสู้ เราช่วย" และนโยบายการเงินของประเทศเศรษฐกิจหลักกระทบตลาดการเงินไทย

ศาลล้มละลายฯ สั่งพิทักษ์ทรัพย์"วนรัชต์" ส่วนศาลแพ่งฯสั่งให้คดีรายย่อยฟ้อง STARK เป็น Class Action

ศาลล้มละลายกลาง มีคำสั่งพิทักษ์ทรัพย์ของ "วนรัชต์ ตั้งคารวคุณ" อดีตผู้บริหาร STARK เด็ดขาด และอาจกลายเป็นบุคคลล้มละลายต่อไป ส่งผลให้คดีที่ฟ้องแพ่งทั้งหลายที่ นายวนรัชต์ โคนคดีอยู่ถูกคัดค้านออก ด้านศาลแพ่งกรุงเทพใต้ มีคำสั่งรับคำร้องของผู้อัยการรายย่อย STARK เป็นการดำเนินคดีแบบกลุ่ม (Class Action) แล้ว

ตลท.เพิกถอนหุ้น NOK-PRO-STHAI ออกจากตลาดฯ ให้เทรดชั่วคราวด้วย Cash Balance 27 ธ.ค.67-8 ม.ค.68

ตลาดหลักทรัพย์ฯ เพิกถอนหลักทรัพย์ของ NOK PRO และ STHAI จากการเป็นหลักทรัพย์จดทะเบียน และเปิดให้ซื้อขายหลักทรัพย์ชั่วคราว ระหว่างวันที่ 27 ธันวาคม 2567 - 8 มกราคม 2568 โดยให้ซื้อขายด้วยบัญชี Cash Balance

"เดอะ เรส วิลเลจ" ธุรกิจร่วมทุนกลุ่ม OR-ซีพี ทุ่มเงิน 1,730 ลบ.พัฒนา Rest Area มอเตอร์เวย์ศรีราชา

"เดอะ เรส วิลเลจ" บริษัทร่วมทุนระหว่าง PTRM บริษัทในเครือ OR และบริษัท เจริญโภคภัณฑ์วิศวกรรม จำกัด (CPE) ร่วมลงนามสัญญาเงินกู้กับธนาคารออมสิน เพื่อพัฒนาโครงการศูนย์บริการทางหลวงศรีราชา มูลค่ากว่า 1,730 ล้านบาท บนพื้นที่ 121 ไร่ คาดเปิดให้บริการปี 2570 รองรับการเดินทางในเส้นทางที่ EEC

GLOCON ประเมินเหตุไฟไหม้โรงผลิตบรรจุภัณฑ์ย่านแสมดำ จุดร้ายได้วับ 35% เร่งจ้างภายนอกผลิตสินค้าแทน

GLOCON ประเมินเหตุไฟไหม้โรงงานผลิตบรรจุภัณฑ์ย่านแสมดำ บางขุนเทียน กระทบรายได้รวมราวร้อยละ 35 พร้อมเร่งจ้างผู้ประกอบการภายนอกผลิตสินค้าทดแทนชั่วคราวซ่อมแซมโรงงาน ขณะที่ 3 ธุรกิจหลังยังเดินหน้าต่อไป และมีผลดำเนินงานแข็งแกร่ง

SC พร้อมเสนอขายหุ้นกู้ชุดใหม่อายุ 3 ปี ดอกเบี้ย 4.20-4.30% คาดเสนอขาย 21 - 23 ม.ค. 68

SC เตรียมเสนอขายหุ้นกู้ชุดใหม่รับปีใหม่ ให้แก่ผู้ลงทุนสถาบัน และ/หรือ ผู้ลงทุนรายใหญ่ คาดเปิดจองซื้อระหว่างวันที่ 21 - 23 มกราคม 2568 นี้ โดยบริษัทฯ และหุ้นกู้ได้รับการจัดอันดับความน่าเชื่อถือที่ระดับ "BBB+" แนวโน้มอันดับเครดิต "Stable" หรือ "คงที่" จากทริสเรทติ้ง เมื่อวันที่ 16 ธันวาคม 2567 ซึ่งเป็นระดับลงทุนได้ หรือ Investment Grade แสดงให้เห็นถึงสถานะทางการตลาดที่แข็งแกร่งของบริษัทฯ ในตลาดที่อยู่อาศัยระดับกลางถึงระดับบน

"ทรินิตี้" เสริมทัพทีมพาณิชย์ กุลยานที่ปรึกษา หลังดันไอพีโอ 12-14 ราย พ่วง M&A 8-10 คดี

"ทรินิตี้" มุ่งธุรกิจพาณิชย์เติบโตต่อเนื่อง หลังเศรษฐกิจเริ่มฟื้นตัว ดันเพิ่มทีมเสริมทัพ กุลยานที่ปรึกษา - M&A พร้อมดำเนินงานในมืออีกเพียง ทั้ง IPO 12-14 บริษัท ทอยอนำบริษัทเข้าตลาดฯ อีก 2 ปีข้างหน้า พ่วง IPO M&A ในมือแล้ว 8-10 คดี ครอบคลุมในเกือบทุกอุตสาหกรรม

ก.ล.ต. ปรับเกณฑ์จัดการกองทุนสำรองเลี้ยงชีพ เพิ่มความคุ้มครองสิทธิสมาชิก มีผล 1 ม.ค. 68

ก.ล.ต. ปรับปรุงหลักเกณฑ์การจัดการกองทุนสำรองเลี้ยงชีพ เพื่อเพิ่มการคุ้มครองสิทธิและความ เป็นธรรมระหว่างสมาชิก เพิ่มประสิทธิภาพในการจัดการกองทุนและการบริหารความเสี่ยง รวมถึงยกระดับการกำกับดูแลกองทุนสำรองเลี้ยงชีพให้เหมาะสมกับบริบทในปัจจุบัน โดยมุ่งหวังให้กองทุนสำรองเลี้ยงชีพเป็นกลไกการออมการลงทุนระยะยาวที่สำคัญเพื่อรองรับการเกษียณ มีผลใช้ บังคับตั้งแต่วันที่ 1 มกราคม 2568 เป็นต้นไป

TRUE เผยศาลฯยกอุทธรณ์ของบริษัท กรณีข้อพิพาท TOT เรียกค่าเสียหายหลายล้านบาท

(18ธ.ค.67) หุ้น TRUE ปรับตัวลดลง 4.35% หลังมีข่าว ศาลปกครองกลางยกอุทธรณ์ของบริษัทฯ กรณีถูก TOT เรียกค่าเสียหายเรื่องลดค่าบริการโทรศัพท์ทางไกลในประเทศกว่า 1.7 พันลบ. ขณะที่ TRUE เตรียมใช้สิทธิยื่นคำขอให้พิจารณา พิพากษาคัดหรือมีคำสั่งใหม่ ภายใน 90 วัน

S เคาะดอกเบี้ยหุ้นกู้ 2 ชุด ที่ 4.50 และ 5% ขายรายย่อย 7 - 9 ม.ค.นี้ ผ่าน 4 สถาบันการเงินชั้นนำ

"สิงห์ เอสเตท (S)" ประกาศอัตราดอกเบี้ยหุ้นกู้ชุดใหม่ จำนวน 2 ชุด ประกอบด้วยหุ้นกู้อายุ 2 ปี และ 3 ปี ที่อัตราดอกเบี้ย 4.50% และ 5.00% ต่อปีตามลำดับ โดยจะเสนอขายต่อผู้ลงทุนประชาชนทั่วไป ระหว่างวันที่ 7 - 9 ม.ค. 2568 ด้านสถาบันการเงินผู้จัดการการจัดจำหน่ายมั่นใจหุ้นกู้ดังกล่าวจะได้รับความสนใจจากนักลงทุนเป็นอย่างดี ระบุมั่นใจในแบรนด์ "สิงห์ เอสเตท" ซึ่งเป็นที่ยอมรับในตลาดทั้งในและต่างประเทศ

ตลท. สั่ง RML ชี้แจงข้อมูลในงบ Q3/67 พร้อมฝากนักลงทุน ศึกษาข้อมูลและติดตามคำสั่งแจงของบริษัท

ตลท. สั่ง RML ชี้แจงข้อมูลในงบการเงิน Q3/67 ใน 3 ประเด็นที่เรื่อง การจ่ายเงินล่วงหน้าค่าเงินลงทุนให้กรรมการบริหาร - การลงทุนในตั๋วเงินแปลงสภาพ และ ภาวะผูกพันที่ต้องจ่ายค่าหุ้นเพิ่มทุน พร้อมฝากนักลงทุน ศึกษาข้อมูลงบการเงินของ RML และติดตามคำสั่งแจงของบริษัท

EGCO ติดอันดับดัชนีความยั่งยืน "DJSI 2024" ต่อเนื่องปีที่ 5 สะท้อนดำเนินธุรกิจตามแนวทางยั่งยืน

EGCO Group ได้รับคัดเลือกให้เป็นสมาชิกดัชนีความยั่งยืนดาวโจนส์ (DJSI) กลุ่มดัชนีตลาดเกิดใหม่ ประเภทสาธารณูปโภคไฟฟ้า ประจำปี 2024 ต่อเนื่องเป็นปีที่ 5 สะท้อนการดำเนินธุรกิจตามแนวทางการพัฒนาอย่างยั่งยืน เดินหน้ามุ่งสร้างการเติบโตทางธุรกิจที่สอดคล้องกับยุคเปลี่ยนผ่านของอุตสาหกรรมพลังงาน เพื่อร่วมขับเคลื่อนอุตสาหกรรมไฟฟ้าและพลังงานสู่สังคมคาร์บอนต่ำไปพร้อมกับประชาคมโลก

GUNKUL คร่า 7 โครงการ วินด์ฟาร์ม-โซลาร์ฯ รวม 319 MW บักรับปี 68 รายได้ทะลุ 1 หมื่นลบ.

GUNKUL คร่า 7 โครงการ วินด์ฟาร์ม-โซลาร์ฟลด์ 2 รวม 319 เมกะวัตต์ วางแผนธุรกิจปี 68 ลุยขยายพอร์ตพลังงาน บักรวมรายได้ทะลุ 10,000 ลบ.จาก 3 ธุรกิจ EPC-เทรดดิ้ง-ไฟฟ้า

CPAXT แจงแผนลงทุนใน the Happitat ยืนยันการต่อยอดธุรกิจ ยืนยันยึดหลักธรรมาภิบาลอย่างรอบคอบ

CPAXT ร่อนหนังสือชี้แจงแผนลงทุนใน the Happitat ยืนยันการต่อยอดธุรกิจ - ชยาเอกาสในท่าเลยุทธศาสตร์ ยืนยันยึดถือและปฏิบัติตามหลักธรรมาภิบาล ดำเนินการภายใต้หลักเกณฑ์ที่เกี่ยวข้อง ของ ก.ล.ต. และตลาดหลักทรัพย์ฯ อย่างรอบคอบ

"อมรเทพ" เปิด 5 ปัจจัยเสี่ยง กัดค้น กนง. หนุนดอกเบี้ยปี 68 สู่ระดับ 1.5% หวังปรับสมดุลศก.รับภาวะผันผวน

"ดร.อมรเทพ" ประเมิน กนง.พร้อมปรับลดดอกเบี้ยนโยบายจาก 2.25% ในปี 67 สู่ระดับ 1.50% ในปี 68 จาก 5 ปัจจัยกดดัน เพื่อปรับสมดุลทางเศรษฐกิจ และเป็นปีที่มีความผันผวนจากต่างประเทศสูง

ส.อ.ท.เผยดัชนีเชื่อมั่นฯพ.ย.67 สูงสุดรอบ 8 เดือน รับคำสั่งซื้อคิกคักท้ายปี และรัฐตั้งวอร์รูมรับมือ Trade War

ส.อ.ท. เผยดัชนีเชื่อมั่นภาคอุตสาหกรรม พ.ย. 67 ปรับตัวเพิ่มขึ้น สูงสุดในรอบ 8 เดือน อยู่ที่ 91.4 จาก 89.1 ในเดือนค.ค. 67 รับยอดธุรกิจคึกคักทั้งในและต่างประเทศ ในช่วงเทศกาลส่งท้ายปี และรัฐจัดตั้ง War room รับมือนโยบายการค้าสหรัฐฯ ประเมินน้ำท่วมภาคใต้กระทบต่อภาคการผลิต และเศรษฐกิจในพื้นที่เสียหาย 1.4 พันล้านบาท

นายกฯ พร้อมหนุนภาคอุตสาหกรรมช่วยขับเคลื่อนศก. พาก "โตโยต้า" ยืนยันไม่ทิ้งไทย จ่อลงทุนเพิ่มอีก 5.5 หมื่นลบ.

นายกฯ ชื่นชมภาคอุตสาหกรรมคือแรงขับเคลื่อนสำคัญพัฒนาเศรษฐกิจประเทศ ยินยอมพร้อมสนับสนุนเต็มที่ ด้าน รว.อุตสาหกรรม 4 มิติ ปฏิรูปอุตสาหกรรมสู่เศรษฐกิจยุคใหม่ ด้าน "โตโยต้า" ยืนยันรักษาฐานการผลิตในไทย พร้อมอัดเงินลงทุนกว่า 5.5 หมื่นล้านบาท ขยายฐานเรื่องชิ้นส่วนไฟฟ้า

## ข้อมูลธุรกรรมขายชอร์ต (Short Sales)

หลักทรัพย์	---ปริมาณหุ้นที่ขายชอร์ต (หุ้น)---			---มูลค่าการขายชอร์ต (บาท)---			----ปริมาณการขายชอร์ตที่ยังไม่ได้ซื้อคืน (หุ้น) ณ วันที่ 18/12/2567---			
	Local	NVDR	ทั้งหมด	Local	NVDR	ทั้งหมด	Local	NVDR	ทั้งหมด	%
TTB	11,251,600	5,580,300	16,831,900	20,501,705	10,156,773	30,658,478	132,513,000	269,339,400	401,852,400	0.41
IRPC	3,747,500	2,328,100	6,075,600	4,948,855	3,087,237	8,036,092	62,693,700	178,060,000	240,753,700	1.18
BEM	1,298,400	3,754,300	5,052,700	9,568,670	27,628,095	37,196,765	10,917,700	191,675,996	202,593,696	1.33
AWC	1,382,100	3,340,300	4,722,400	4,823,566	11,681,288	16,504,854	47,919,800	149,647,520	197,567,320	0.62
WHA	2,787,400	136,100	2,923,500	15,068,930	736,640	15,805,570	104,556,900	59,864,600	164,421,500	1.1
BTS	3,851,300	1,504,400	5,355,700	22,518,585	8,769,935	31,288,520	18,198,300	144,491,570	162,689,870	1.01
HMPRO	5,586,600	1,602,200	7,188,800	50,956,530	14,636,905	65,593,435	11,919,300	118,347,900	130,267,200	0.99
BANPU	1,751,700	2,156,800	3,908,500	10,108,150	12,409,055	22,517,205	24,932,800	96,036,366	120,969,166	1.21
AOT	680,400	2,529,400	3,209,800	40,506,250	150,409,675	190,915,925	9,166,000	95,479,700	104,645,700	0.73
PTT	775,700	3,278,100	4,053,800	25,096,175	105,784,275	130,880,450	8,017,900	74,179,600	82,197,500	0.29
JAS	1,905,600	795,500	2,701,100	4,311,412	1,797,830	6,109,242	8,682,957	67,497,942	76,180,899	0.89
SPRC	350,100	299,500	649,600	2,264,130	1,945,975	4,210,105	8,929,300	67,021,983	75,951,283	1.75
LH	2,069,000	1,551,000	3,620,000	10,305,194	7,771,535	18,076,729	26,211,100	45,415,198	71,626,298	0.6
SIRI	3,997,300	183,500	4,180,800	7,044,414	323,797	7,368,211	13,021,600	56,552,300	69,573,900	0.4
BDMS	1,588,300	1,477,100	3,065,400	38,203,730	35,429,050	73,632,780	7,174,700	61,862,100	69,036,800	0.43
MINT	884,900	2,735,400	3,620,300	23,269,775	71,962,725	95,232,500	3,622,700	64,592,889	68,215,589	1.2
PTTGC	1,313,000	3,366,400	4,679,400	30,625,950	79,104,900	109,730,850	8,478,300	56,924,100	65,402,400	1.45
VGI	5,156,900	6,793,300	11,950,200	16,376,524	21,979,166	38,355,690	21,582,100	40,773,739	62,355,839	0.31
EA	323,300	624,800	948,100	1,281,730	2,475,498	3,757,228	17,158,900	42,228,600	59,387,500	1.6
CPALL	2,194,500	412,300	2,606,800	123,336,000	23,210,275	146,546,275	2,241,000	56,827,153	59,068,153	0.66
GULF	142,800	298,000	440,800	8,660,000	17,952,125	26,612,125	5,823,600	52,884,800	58,708,400	0.5
OR	306,400	777,800	1,084,200	4,072,960	10,355,760	14,428,720	15,001,200	39,947,500	54,948,700	0.46
KTB	997,700	772,300	1,770,000	21,057,660	16,271,030	37,328,690	4,961,600	46,932,437	51,894,037	0.37
CHG	1,997,500	96,900	2,094,400	5,100,092	247,856	5,347,948	19,356,500	29,708,590	49,065,090	0.45
TOP	343,900	49,000	392,900	12,003,450	1,703,500	13,706,950	10,541,500	35,065,246	45,606,746	2.04
QH	1,523,100	416,800	1,939,900	2,652,687	727,586	3,380,273	8,193,790	37,018,999	45,212,789	0.42
SUPER	-	-	-	-	-	-	6,193,600	38,020,600	44,214,200	0.16
CRC	1,087,500	1,105,500	2,193,000	36,675,650	37,773,975	74,449,625	4,474,000	35,439,126	39,913,126	0.66
CPF	561,200	1,523,800	2,085,000	12,894,960	35,085,330	47,980,290	1,973,100	36,886,600	38,859,700	0.46
GLOBAL	1,540,100	57,000	1,597,100	23,612,310	875,700	24,488,010	12,714,600	24,838,210	37,552,810	0.72
DELTA	77,900	163,800	241,700	11,814,800	24,792,200	36,607,000	4,856,300	30,383,600	35,239,900	0.28
PTTEP	41,700	251,500	293,200	4,987,300	29,976,750	34,964,050	686,300	33,925,500	34,611,800	0.87
OSP	361,300	855,400	1,216,700	7,454,700	17,737,840	25,192,540	9,105,800	24,515,400	33,621,200	1.12
BGRIM	974,600	552,000	1,526,600	18,711,220	10,560,340	29,271,560	13,919,300	18,687,900	32,607,200	1.25
BJC	54,600	186,600	241,200	1,289,950	4,428,350	5,718,300	25,538,700	6,114,300	31,653,000	0.79
THANI	20,200	213,100	233,300	31,461	333,371	364,832	578,300	29,964,995	30,543,295	0.49
KCE	454,600	149,200	603,800	9,815,700	3,307,040	13,122,740	12,050,100	18,042,200	30,092,300	2.55
BCH	452,000	14,800	466,800	7,182,130	235,050	7,417,180	13,964,600	16,113,403	30,078,003	1.21
HANA	291,800	127,300	419,100	6,847,570	3,007,170	9,854,740	9,879,900	16,839,505	26,719,405	3.02

Source: SETSMART

## ข้อมูลแบบรายงานการเปลี่ยนแปลงการถือหลักทรัพย์และสัญญาซื้อขายล่วงหน้าของผู้บริหาร (แบบ 59) (Change of Management Holdings)

ชื่อบริษัท	ชื่อผู้บริหาร	ความสัมพันธ์	ประเภทหลักทรัพย์	วันที่ได้มา/ จำหน่าย	จำนวน	ราคา	วิธีการได้มา/ จำหน่าย
BDMS	นางสาว ปรมารภรณ์ ปราสาททองโอสถ	ผู้รายงาน	หุ้นสามัญ	17/12/2567	84,000	23.65	ซื้อ
K	นาย ชยวัฒน์ พิเศษสิทธิ์	ผู้รายงาน	หุ้นสามัญ	17/12/2567	33,800	1.14	ซื้อ
KCG	นาย ทรงธรรม เพียรพัฒนาวิทย์	ผู้รายงาน	หุ้นสามัญ	17/12/2567	20,000	8.32	ซื้อ
KCG	นาย ทรงธรรม เพียรพัฒนาวิทย์	คู่สมรส/ผู้ที่อยู่กิน ด้วยกันฉันสามี ภริยา (ดารุณี เพียร พัฒนาวิทย์)	หุ้นสามัญ	17/12/2567	7,000	8.37	ซื้อ
CMC	นาย วิเชียร แพทยานันท์	ผู้รายงาน	หุ้นสามัญ	16/12/2567	1,054,700	1.01	ซื้อ
CPALL	นาย วิเศษ วิศิษฎ์วิญญู	ผู้รายงาน	หุ้นสามัญ	17/12/2567	30,000	56.25	ซื้อ
CPALL	นาย วิเศษ วิศิษฎ์วิญญู	คู่สมรส/ผู้ที่อยู่กิน ด้วยกันฉันสามี ภริยา (นางอัญชลี วิศิษฎ์วิญญู)	หุ้นสามัญ	17/12/2567	20,000	56.25	ซื้อ
SEAFCO	นาย ณรงค์ ทัศนนิพันธ์	ผู้รายงาน	หุ้นสามัญ	13/12/2567	50,000	1.95	ซื้อ
SINO	นางสาว รุติารีย์ ลีลาวัดมนพณิข	ผู้รายงาน	หุ้นสามัญ	17/12/2567	156,700	0.94	ซื้อ
SINO	นาย นันทิมนต์ วิทยาศักดิ์พันธ์	ผู้รายงาน	หุ้นสามัญ	17/12/2567	50,000	0.99	ซื้อ
SINO	นาย นันทิมนต์ วิทยาศักดิ์พันธ์	ผู้รายงาน	หุ้นสามัญ	17/12/2567	50,000	0.95	ซื้อ
SIMAT	นาย บุญเลิศ เอี้ยวพรชัย	ผู้รายงาน	หุ้นสามัญ	17/12/2567	117,400	1.45	ซื้อ
DITTO	นางสาว ภรกานต์ รัตนกมลพร	ผู้รายงาน	ใบสำคัญแสดงสิทธิที่จะ ซื้อหุ้น	13/12/2567	261,300	1.1	ขาย
SST	นาย ทศพร ชิมตระการ	ผู้รายงาน	หุ้นสามัญ	16/12/2567	1,000	3.9	ขาย
SST	นาย ทศพร ชิมตระการ	ผู้รายงาน	หุ้นสามัญ	17/12/2567	100	3.9	ขาย
TU	นาย เสง นิรุตตินานนท์	คู่สมรส/ผู้ที่อยู่กิน ด้วยกันฉันสามี ภริยา (นางจินตนา นิรุตตินานนท์ ) นิติบุคคลซึ่ง ผู้จัดทำรายงาน คู่ สมรสหรือผู้ที่อยู่ กินด้วยกันฉันสามี ภริยา และบุตรที่ยัง ไม่บรรลุนิติภาวะ ถือหุ้นรวมกันเกิน	หุ้นสามัญ	17/12/2567	200,000	12.4	ซื้อ
NV	นาง ยุพิน จันทร์จุจามาต	ร้อยละ 30 ของ จำนวนสิทธิออก เสียงทั้งหมด และมี สัดส่วนการถือหุ้น มากที่สุด (บริษัท โนวา ออร์แกนิก โย ลดี้ง จำกัด (สำนักงานใหญ่))	หุ้นสามัญ	17/12/2567	8,400	0.86	ซื้อ



**ข้อมูลแบบรายงานการเปลี่ยนแปลงการถือหลักทรัพย์และสัญญาซื้อขายล่วงหน้าของผู้บริหาร (แบบ 59) (ต่อ)  
(Change of Management Holdings)**

ชื่อบริษัท	ชื่อผู้บริหาร	ความสัมพันธ์	ประเภทหลักทรัพย์	วันที่ได้มา/ จำหน่าย	จำนวน	ราคา	วิธีการได้มา/ จำหน่าย
NV	นาย นวพล จันทร์จตุรามาต	นิติบุคคลซึ่ง ผู้จัดทำรายงาน คู่ สมรสหรือผู้ที่อยู่ กินด้วยกันฉันสามี ภริยา และบุตรที่ยัง ไม่บรรลุนิติภาวะ ถือหุ้นรวมกันเกิน ร้อยละ 30 ของ จำนวนสิทธิออก เสียงทั้งหมด และมี สัดส่วนการถือหุ้น มากที่สุด (บริษัท โนวา ออร์แกนิก โฮ ลดิ้ง จำกัด (สำนักงานใหญ่))	หุ้นสามัญ	17/12/2567	8,400	0.86	ซื้อ
BLC	นาย สุวิทย์ งามภูพันธ์	ผู้รายงาน	หุ้นสามัญ	12/12/2567	20,600	4.8	ซื้อ
BCP	นาย ชัยวัฒน์ โค้ววิสารวัช	ผู้รายงาน	หุ้นสามัญ	17/12/2567	50,000	28.5	ซื้อ
BGT	นาย นพดล ธรรมวัฒน์นะ	ผู้รายงาน	หุ้นสามัญ	17/12/2567	22,400	0.52	ซื้อ
BTS	นาย ยิง ชิว เชนี่ ซอง	ผู้รายงาน	ใบแสดงสิทธิใน ผลประโยชน์ที่เกิดจาก หลักทรัพย์อ้างอิงไทย (NVDR)อ้างอิง หุ้น สามัญ	16/12/2567	60,000	5.9	ซื้อ
BTG	นาย ทวีศักดิ์ กอนันตกุล	ผู้รายงาน	หุ้นสามัญ	17/12/2567	5,000	19	ซื้อ
PPS	นาย พงศ์ธร ธาราไชย	ผู้รายงาน	หุ้นสามัญ	11/12/2567	300,000	0.21	ขาย
PCC	นาย กิตติ สัมฤทธิ์	นิติบุคคลซึ่ง ผู้จัดทำรายงาน คู่ สมรสหรือผู้ที่อยู่ กินด้วยกันฉันสามี ภริยา และบุตรที่ยัง ไม่บรรลุนิติภาวะ ถือหุ้นรวมกันเกิน ร้อยละ 30 ของ จำนวนสิทธิออก เสียงทั้งหมด และมี สัดส่วนการถือหุ้น มากที่สุด (บริษัท วิวไม่ จำกัด)	หุ้นสามัญ	17/12/2567	90,000	2.73	ซื้อ
PEACE	นางสาว พิรชา ศิริโสมภนา	ผู้รายงาน	หุ้นสามัญ	17/12/2567	3,000	2.52	ซื้อ
PLT	นางสาว ฤตอร แสงบุญเกิด	ผู้รายงาน	หุ้นสามัญ	17/12/2567	45,000	0.74	ซื้อ
PSG	นาย ชัยยศ จิรวรรกุล	ผู้รายงาน	หุ้นสามัญ	13/12/2567	223,000	0.5	ขาย
PCE	นาย พรพิพัฒน์ ประสิทธิ์สุภผล	ผู้รายงาน	หุ้นสามัญ	17/12/2567	636,800	2.81	ซื้อ
PLE	นาย พนิต วิกิตเศรษฐ์	ผู้รายงาน	หุ้นสามัญ	26/11/2567	100,000	0.37	ซื้อ
PLE	นาย พนิต วิกิตเศรษฐ์	ผู้รายงาน	หุ้นสามัญ	27/11/2567	89,300	0.37	ซื้อ
PLE	นาย พนิต วิกิตเศรษฐ์	ผู้รายงาน	หุ้นสามัญ	03/12/2567	155,200	0.37	ซื้อ
PLE	นาย พนิต วิกิตเศรษฐ์	ผู้รายงาน	หุ้นสามัญ	11/12/2567	195,000	0.36	ซื้อ
PLE	นาย พนิต วิกิตเศรษฐ์	ผู้รายงาน	หุ้นสามัญ	12/12/2567	200,000	0.35	ซื้อ

## ข้อมูลแบบรายงานการเปลี่ยนแปลงการถือหลักทรัพย์และสัญญาซื้อขายล่วงหน้าของผู้บริหาร (แบบ 59) (ต่อ) (Change of Management Holdings)

PLE	นาย พนิท วิจิตเศรษฐ์	ผู้รายงาน	หุ้นสามัญ	16/12/2567	50,000	0.34	ซื้อ
PLE	นาย พนิท วิจิตเศรษฐ์	ผู้รายงาน	หุ้นสามัญ	17/12/2567	100,000	0.33	ซื้อ
PHG	นาง ดวงใจ ตระกูลช่าง	ผู้รายงาน	หุ้นสามัญ	17/12/2567	490,000	15.43	ซื้อ
MGI	นางสาว ยุพเยาว์ ชัยวิสุทธิ	ผู้รายงาน	หุ้นสามัญ	17/12/2567	10,000	9.9	ซื้อ
MINT	นางสาว สุภา เจริญยิ่ง	ผู้รายงาน	หุ้นสามัญ	17/12/2567	5,000	25.75	ซื้อ
LEO	นาย วิเศษ สิทธิสุนทรวงค์	ผู้รายงาน	หุ้นสามัญ	06/12/2567	500,000	3.41	ขาย
LEO	นาย วิเศษ สิทธิสุนทรวงค์	ผู้รายงาน	หุ้นสามัญ	09/12/2567	1,000,000	3.28	ขาย
LEO	นาย วิเศษ สิทธิสุนทรวงค์	ผู้รายงาน	หุ้นสามัญ	11/12/2567	500,000	3.14	ขาย
WIJK	นาง สุมาลี อ่องจรีต	ผู้รายงาน	หุ้นสามัญ	17/12/2567	150,000	1.11	ซื้อ
STA	นาย วิชญ์พล สิ้นเจริญกุล	ผู้รายงาน	หุ้นสามัญ	13/12/2567	170,000	17.9	ซื้อ
STA	นาย วิชญ์พล สิ้นเจริญกุล	ผู้รายงาน	หุ้นสามัญ	17/12/2567	340,000	17.35	ซื้อ
SORKON	นาง นิรมล รุจิราโสภณ	ผู้รายงาน	หุ้นสามัญ	16/12/2567	55,100	4.27	ซื้อ
SKN	นาง กิตติยา นีบเลอร์	คู่สมรส/ผู้ที่อยู่กิน ด้วยกันฉันสามี ภริยา (Mr. Ludwig Niebler)	หุ้นสามัญ	17/12/2567	8,100	5.2	ซื้อ
SKY	นาย รัช ตันตน์นันทา	ผู้รายงาน	หุ้นสามัญ	16/12/2567	20,000	24	ขาย
SFLEX	นาย ปรินทร์ธรณ์ อภินาครี วงศ์	ผู้รายงาน	หุ้นสามัญ	17/12/2567	258,900	2.78	ซื้อ
SPA	นาย ภูมิพันธ์ บุญญาปะมัย	นิติบุคคลซึ่ง ผู้จัดทำรายงาน คู่ สมรสหรือผู้ที่อยู่ กินด้วยกันฉันสามี ภริยา และบุตรที่ยัง ไม่บรรลุนิติภาวะ ถือหุ้นรวมกันเกิน ร้อยละ 30 ของ จำนวนสิทธิออก เสียงทั้งหมด และมี สัดส่วนการถือหุ้น มากที่สุด (บริษัท ทีเคไอ เพอร์ เพชชวล จำกัด)	หุ้นสามัญ	17/12/2567	222,600	6.79	ซื้อ
ILM	นาย ขวัญชัย กิจก้องขจรชัย	ผู้รายงาน	หุ้นสามัญ	18/12/2567	1,800	15.9	ซื้อ
EP	นาย ยุทธ ชินสุภัคกุล	ผู้รายงาน	ใบสำคัญแสดงสิทธิที่จะ ซื้อหุ้น	16/12/2567	3,900	0.02	ขาย
EP	นาย ยุทธ ชินสุภัคกุล	ผู้รายงาน	หุ้นสามัญ	17/12/2567	21,000	1.76	ซื้อ
EKH	นาง อรสา ตังสัจจะพจน์	ผู้รายงาน	หุ้นสามัญ	17/12/2567	50,000	6.2	ซื้อ
EKH	นาย สุทธิพงษ์ ตังสัจจะพจน์	ผู้รายงาน	หุ้นสามัญ	17/12/2567	18,000	6.28	ซื้อ
XO	นาง สร้อยเพชร จันทรัช	ผู้รายงาน	หุ้นสามัญ	13/12/2567	716,900	18.6	ซื้อ
XO	นาง สร้อยเพชร จันทรัช	ผู้รายงาน	หุ้นสามัญ	16/12/2567	1,000,000	0.5	รับโอน
XO	นาง สร้อยเพชร จันทรัช	ผู้รายงาน	หุ้นสามัญ	16/12/2567	<del>4,000,000</del>	0.5	รับโอน
Revoked by Reporter							
XO	นาง สร้อยเพชร จันทรัช	คู่สมรส/ผู้ที่อยู่กิน ด้วยกันฉันสามี ภริยา (นาย วัฒนนา จันทรัช)	หุ้นสามัญ	16/12/2567	1,000,000	0.5	โอน
XO	นาง สร้อยเพชร จันทรัช	ผู้รายงาน	หุ้นสามัญ	17/12/2567	18,000	18.7	ซื้อ
XO	นาง สร้อยเพชร จันทรัช	ผู้รายงาน	หุ้นสามัญ	17/12/2567	133,500	18.8	ซื้อ

**ข้อมูลแบบรายงานการเปลี่ยนแปลงการถือหลักทรัพย์และสัญญาซื้อขายล่วงหน้าของผู้บริหาร (แบบ 59) (ต่อ)  
(Change of Management Holdings)**

XO	นาย วัฒนนา จันทรัช	คู่สมรส/ผู้ที่ยูกินด้วยกันฉันสามีภริยา (นาง สร้อยเพชร จันทรัช)	หุ้นสามัญ	13/12/2567	716,900	18.6	ซื้อ
XO	นาย วัฒนนา จันทรัช	คู่สมรส/ผู้ที่ยูกินด้วยกันฉันสามีภริยา (นาง สร้อยเพชร จันทรัช)	หุ้นสามัญ	16/12/2567	1,000,000	0.5	โอน
XO	นาย วัฒนนา จันทรัช	คู่สมรส/ผู้ที่ยูกินด้วยกันฉันสามีภริยา (นาง สร้อยเพชร จันทรัช)	หุ้นสามัญ	16/12/2567	4,000,000	0.5	รับโอน
							Revoked by Reporter
XO	นาย วัฒนนา จันทรัช	คู่สมรส/ผู้ที่ยูกินด้วยกันฉันสามีภริยา (นาง สร้อยเพชร จันทรัช)	หุ้นสามัญ	16/12/2567	1,000,000	0.5	รับโอน
XO	นาย วัฒนนา จันทรัช	คู่สมรส/ผู้ที่ยูกินด้วยกันฉันสามีภริยา (นาง สร้อยเพชร จันทรัช)	หุ้นสามัญ	17/12/2567	18,000	18.7	ซื้อ
XO	นาย วัฒนนา จันทรัช	คู่สมรส/ผู้ที่ยูกินด้วยกันฉันสามีภริยา (นาง สร้อยเพชร จันทรัช)	หุ้นสามัญ	17/12/2567	133,500	18.8	ซื้อ
MBK	นาย สมพล ตีรภพนารอด	คู่สมรส/ผู้ที่ยูกินด้วยกันฉันสามีภริยา (นาง สร้อยเพชร จันทรัช)	หุ้นสามัญ	17/12/2567	10,000	18.8	ซื้อ
SGC	นาย พิรนาถ โชควัฒนนา	คู่สมรส/ผู้ที่ยูกินด้วยกันฉันสามีภริยา (นาง สร้อยเพชร จันทรัช)	หุ้นสามัญ	17/12/2567	10,000	1.2	ซื้อ
ALT	นาง ปริญาภรณ์ ตั้งเผ่าศักดิ์	คู่สมรส/ผู้ที่ยูกินด้วยกันฉันสามีภริยา (นาง สร้อยเพชร จันทรัช)	หุ้นสามัญ	16/12/2567	1,800	1.05	ซื้อ
ALT	นาง ปริญาภรณ์ ตั้งเผ่าศักดิ์	คู่สมรส/ผู้ที่ยูกินด้วยกันฉันสามีภริยา (นาง สร้อยเพชร จันทรัช)	หุ้นสามัญ	16/12/2567	10,600	1.06	ซื้อ
ALT	นาง ปริญาภรณ์ ตั้งเผ่าศักดิ์	คู่สมรส/ผู้ที่ยูกินด้วยกันฉันสามีภริยา (นาง สร้อยเพชร จันทรัช)	หุ้นสามัญ	16/12/2567	2,700	1.07	ซื้อ
ALT	นาง ปริญาภรณ์ ตั้งเผ่าศักดิ์	คู่สมรส/ผู้ที่ยูกินด้วยกันฉันสามีภริยา (นาง สร้อยเพชร จันทรัช)	หุ้นสามัญ	17/12/2567	6,800	1.04	ซื้อ
ALT	นาง ปริญาภรณ์ ตั้งเผ่าศักดิ์	คู่สมรส/ผู้ที่ยูกินด้วยกันฉันสามีภริยา (นาง สร้อยเพชร จันทรัช)	หุ้นสามัญ	17/12/2567	5,000	1.05	ซื้อ
ALT	นาง ปริญาภรณ์ ตั้งเผ่าศักดิ์	คู่สมรส/ผู้ที่ยูกินด้วยกันฉันสามีภริยา (นาง สร้อยเพชร จันทรัช)	หุ้นสามัญ	17/12/2567	5,000	1.06	ซื้อ
HPT	นาง วรรัตน์ เขาวิกิตติโสภณ	คู่สมรส/ผู้ที่ยูกินด้วยกันฉันสามีภริยา (นาง สร้อยเพชร จันทรัช)	หุ้นสามัญ	16/12/2567	5,000,000	0.47	ซื้อ

Source: [www.sec.or.th](http://www.sec.or.th)

หมายเหตุ : \* กรณีที่บริษัทมีผู้บริหารเป็นคู่สมรสกัน ถ้ามีการซื้อขายหลักทรัพย์ คู่สมรสทั้ง 2 คน จะมีหน้าที่ต้องรายงาน ซึ่งจะทำให้เกิดการแสดงผลการเข้าซ้อนกัน เช่น นาย A และนาง B เป็นคู่สมรสกันและเป็นผู้บริหารของ บมจ. AB ทั้งคู่ ถ้านาย A ซื้อหุ้น AB 1 รายการ การแสดงผลข้อมูลจะเป็น 2 รายการดังนี้ รายการที่ 1 นาย A ผู้จัดทำ ซื้อหุ้น รายการที่ 2 นาง B คู่สมรส ซื้อหุ้น จึงขอให้ใช้ข้อมูลด้วยความระมัดระวัง

**แบบรายงานการได้มาหรือจำหน่ายหลักทรัพย์ของกิจการ (แบบ 246-2)**  
(Corporate Share Trade)

หลักทรัพย์	ชื่อผู้ได้มา/จำหน่าย	วิธีการ	ประเภทหลักทรัพย์	% ก่อน ได้มา/ จำหน่าย	% ได้มา/ จำหน่าย	% หลัง ได้มา/ จำหน่าย	วันที่ได้มา/ จำหน่าย	% ก่อน ได้มา/ จำหน่าย (กลุ่ม)	% ได้มา/ จำหน่าย (กลุ่ม)	% หลัง ได้มา/ จำหน่าย (กลุ่ม)
STPI	นางสาว ภราโดย สืบมา	ได้มา	หุ้น	0	8.6484	8.6484	13/12/2567	0	8.6484	8.6484
IVF	นางสาว เกศินี กุลดิลก	จำหน่าย	หุ้น	7.2	0.8364	6.3636	09/12/2567	46.8206	4.7	42.1206
IVF	นาย ชนะชัย จตุจิราภรณ์	จำหน่าย	หุ้น	39.6206	3.8636	35.757	09/12/2567	46.8206	4.7	42.1206

Source: www.sec.or.th

- หุ้น** หมายถึง หุ้นสามัญหรือหุ้นบริษัทรักษาหรือใบแสดงสิทธิในผลประโยชน์ที่เกิดจากหลักทรัพย์อ้างอิงไทย (DR) หลักทรัพย์แปลงสภาพ หมายถึง ใบสำคัญแสดงสิทธิที่จะซื้อหุ้นสามัญ หุ้นกู้แปลงสภาพ หรือหลักทรัพย์อื่นที่อาจแปลงสภาพได้
  - กรณีที่มีการรายงานเป็นกลุ่ม ชื่อผู้ได้มา/จำหน่ายจะแสดงข้อมูลของบุคคลในกลุ่มที่มีการเปลี่ยนแปลง ส่วน % การได้มา/จำหน่าย และ % หลังการได้มา/จำหน่ายจะแสดงตัวเลขของทั้งกลุ่ม และบุคคลตามมาตรา 258 (นียามตามบุคคลมาตรา 258)
  - ข้อมูลเบื้องต้น** หมายถึง ข้อมูลยังไม่ครบถ้วน และ/หรือ อยู่ระหว่างการสอบทานฉบับแก้ไข หมายถึง ผู้รายงานยื่นเอกสารชุดใหม่ เพื่อแก้ไขชุดเดิม
- Chain Principle หมายถึง การได้มาหุ้นโดยทางอ้อมและเป็นการได้มาในจำนวนที่ทำให้ผู้ได้มาต้องทำคำเสนอซื้อหลักทรัพย์ทั้งหมดของกิจการ

**กำหนดการประชุมคณะกรรมการนโยบายการเงิน (กนง.) ประจำปี 2567**

ครั้งที่	วันแถลงผลการประชุม กนง.
1	พุธที่ 7 ก.พ.2567 (คงอัตราดอกเบี้ย <b>2.50%</b> ต่อปี) มติ 5:2 เสียง
2	พุธที่ 10 เม.ย.2567 (คงอัตราดอกเบี้ย <b>2.50%</b> ต่อปี) มติ 5:2 เสียง
3	พุธที่ 12 มิ.ย.2567 (คงอัตราดอกเบี้ย <b>2.50%</b> ต่อปี) มติ 6:1 เสียง
4	พุธที่ 21 ส.ค.2567 (คงอัตราดอกเบี้ย <b>2.50%</b> ต่อปี) มติ 6:1 เสียง
5	พุธที่ 16 ต.ค.2567 (ลดอัตราดอกเบี้ย 0.25 ต่อปี จาก 2.50% เป็น <b>2.25%</b> ) มติ 5:2 เสียง
6	พุธที่ 18 ธ.ค.2567 (คงอัตราดอกเบี้ย <b>2.25%</b> ต่อปี) มติ 7:0 เสียง

ที่มา : ธนาคารแห่งประเทศไทย

## Foreign Portfolio Investment

(Unit: US\$ Mn)

Country	Date	Daily	WTD	MTD	QTD	YTD	12M	YoY
Thailand	18/12/2024	(11.3)	(64.9)	(279.2)	(1,522.8)	(4,103.5)	(4,056.8)	928.7
Japan	13/12/2024		(3,824.3)	(608.9)	17,991.0	8,165.6	13,072.7	(8,031.8)
Indonesia	18/12/2024	(29.4)	(169.8)	(271.7)	(2,053.9)	1,195.3	1,402.1	2,208.9
S. Korea	19/12/2024	(47.3)	(722.7)	(851.9)	(7,458.1)	3,104.0	4,191.4	(4,299.8)
Vietnam	18/12/2024	(0.4)	(33.3)	(85.4)	(949.2)	(3,174.4)	(3,198.1)	(2,406.4)
Sri Lanka	18/12/2024	0.3	1.8	(1.0)	(12.9)	(32.1)	(34.5)	(52.3)
Malaysia	18/12/2024	(33.6)	(155.6)	(525.6)	(1,636.8)	(830.7)	(784.4)	(190.3)
Philippines	18/12/2024	(8.3)	(39.8)	(76.7)	(404.1)	(381.9)	(410.1)	425.7
India	17/12/2024	(281.0)	(258.7)	2,891.6	(10,217.3)	816.4	2,213.5	(17,412.9)
Taiwan	18/12/2024	205.1	700.4	2,289.1	(4,625.5)	(17,966.4)	(15,087.3)	(18,068.1)

Source: Bloomberg

## ข้อมูลต่างชาติซื้อขาย NVDR

(ณ วันที่ 18 ธ.ค..67)

## 5 อันดับจากจำนวนหุ้นที่ซื้อสุทธิ (Net Buy)

ชื่อหลักทรัพย์	ซื้อ (ล้านบาท)	ขาย (ล้านบาท)	รวม (ล้านบาท)	สุทธิ (ล้านบาท)	มูลค่าการซื้อ ขายทั้งหมด (ล้านบาท)	สัดส่วนการซื้อขาย ผ่าน NVDR (%)
DELTA	739.1	449.55	1,188.65	289.56	2,136.90	27.81
BDMS	1,525.08	1,235.98	2,761.06	289.09	2,758.51	50.05
CPN	385.98	113.98	499.96	272	764.9	32.68
PTT	597.12	351.31	948.43	245.81	944.71	50.2
CPALL	1,346.09	1,101.20	2,447.29	244.89	4,495.57	27.22

## 5 อันดับจากจำนวนหุ้นที่ขายสุทธิ (Net Sell)

ชื่อหลักทรัพย์	ซื้อ (ล้านบาท)	ขาย (ล้านบาท)	รวม (ล้านบาท)	สุทธิ (ล้านบาท)	มูลค่าการซื้อ ขายทั้งหมด (ล้านบาท)	สัดส่วนการซื้อขาย ผ่าน NVDR (%)
TRUE	683.37	1,103.30	1,786.67	-419.92	2,357.96	37.89
BH	350.15	438.32	788.46	-88.17	1,343.17	29.35
PRM	30.31	99.19	129.5	-68.88	512.82	12.63
PTTGC	122.6	191.29	313.89	-68.69	611.05	25.68
MINT	61.26	129.79	191.05	-68.53	343.55	27.8

Source: www.settrade.com

## Economic Calendars – Thailand

Date Time	Event	Period	Survey	Actual	Prior	Revised
12/12/2024 10:45	Consumer Confidence Economic	Nov	--	--	49.6	--
12/12/2024 10:45	Consumer Confidence	Nov	--	--	56	--
12/13/2024 14:30	Gross International Reserves	Dec-06	--	--	\$237.5b	--
12/13/2024 14:30	Forward Contracts	Dec-06	--	--	\$27.0b	--
12/18/2024 14:00	BoT Benchmark Interest Rate	Dec-18	2.25%	--	2.25%	--
12/20/2024 14:30	Gross International Reserves	Dec-13	--	--	--	--
12/20/2024 14:30	Forward Contracts	Dec-13	--	--	--	--
12/23/2024 12/27	Car Sales	Nov	--	--	37691	37584
12/24/2024 12/30	Customs Exports YoY	Nov	--	--	14.60%	--
12/24/2024 12/30	Customs Imports YoY	Nov	--	--	15.90%	--
12/24/2024 12/30	Customs Trade Balance	Nov	--	--	-\$794m	--
12/26/2024 12/30	Mfg Production Index ISIC NSA YoY	Nov	--	--	-0.91%	--
12/26/2024 12/30	Capacity Utilization ISIC	Nov	--	--	57.75	--
12/27/2024 14:00	BoP Current Account Balance	Nov	--	--	\$700m	--
12/27/2024 14:30	Gross International Reserves	Dec-20	--	--	--	--
12/27/2024 14:30	Forward Contracts	Dec-20	--	--	--	--
12/27/2024 14:30	Exports YoY	Nov	--	--	14.20%	--
12/27/2024 14:30	Exports	Nov	--	--	\$26894m	--
12/27/2024 14:30	Imports YoY	Nov	--	--	17.10%	--
12/27/2024 14:30	Imports	Nov	--	--	\$25447m	--
12/27/2024 14:30	Trade Balance	Nov	--	--	\$1446m	--
12/27/2024 14:30	BoP Overall Balance	Nov	--	--	-\$259m	--
01/02/2025 07:30	S&P Global Thailand PMI Mfg	Dec F	--	--	50.2	--
01/02/2025 14:30	Business Sentiment Index	Dec	--	--	49.3	--
01/03/2025 14:30	Gross International Reserves	Dec-27	--	--	--	--
01/03/2025 14:30	Forward Contracts	Dec-27	--	--	--	--
01/06/2025 10:30	CPI YoY	Dec	--	--	0.95%	--
01/06/2025 10:30	CPI NSA MoM	Dec	--	--	-0.13%	--
01/06/2025 10:30	CPI Core YoY	Dec	--	--	0.80%	--
01/07/2025 01/13	Consumer Confidence Economic	Dec	--	--	--	--
01/07/2025 01/13	Consumer Confidence	Dec	--	--	--	--
01/10/2025 14:30	Forward Contracts	Jan-03	--	--	--	--
01/17/2025 14:30	Forward Contracts	Jan-10	--	--	--	--
01/18/2025 01/24	Car Sales	Dec	--	--	--	--
01/24/2025 14:30	Forward Contracts	Jan-17	--	--	--	--
01/26/2025 01/30	Capacity Utilization ISIC	Dec	--	--	--	--
01/26/2025 01/30	Mfg Production Index ISIC NSA YoY	Dec	--	--	--	--
01/27/2025 01/31	Customs Exports YoY	Dec	--	--	--	--

Source: Bloomberg

## RHB Guide to Investment Ratings

**Buy:** Share price may exceed 10% over the next 12 months

**Trading Buy:** Share price may exceed 15% over the next 3 months, however longer-term outlook remains uncertain

**Neutral:** Share price may fall within the range of +/- 10% over the next 12 months

**Take Profit:** Target price has been attained. Look to accumulate at lower levels

**Sell:** Share price may fall by more than 10% over the next 12 months

**Not Rated:** Stock is not within regular research coverage

## Investment Research Disclaimers

RHB has issued this report for information purposes only. This report is intended for circulation amongst RHB and its affiliates' clients generally or such persons as may be deemed eligible by RHB to receive this report and does not have regard to the specific investment objectives, financial situation and the particular needs of any specific person who may receive this report. This report is not intended, and should not under any circumstances be construed as, an offer or a solicitation of an offer to buy or sell the securities referred to herein or any related financial instruments.

This report may further consist of, whether in whole or in part, summaries, research, compilations, extracts or analysis that has been prepared by RHB's strategic, joint venture and/or business partners. No representation or warranty (express or implied) is given as to the accuracy or completeness of such information and accordingly investors should make their own informed decisions before relying on the same.

This report is not directed to, or intended for distribution to or use by, any person or entity who is a citizen or resident of or located in any locality, state, country or other jurisdiction where such distribution, publication, availability or use would be contrary to the applicable laws or regulations. By accepting this report, the recipient hereof (i) represents and warrants that it is lawfully able to receive this document under the laws and regulations of the jurisdiction in which it is located or other applicable laws and (ii) acknowledges and agrees to be bound by the limitations contained herein. Any failure to comply with these limitations may constitute a violation of applicable laws.

All the information contained herein is based upon publicly available information and has been obtained from sources that RHB believes to be reliable and correct at the time of issue of this report. However, such sources have not been independently verified by RHB and/or its affiliates and this report does not purport to contain all information that a prospective investor may require. The opinions expressed herein are RHB's present opinions only and are subject to change without prior notice. RHB is not under any obligation to update or keep current the information and opinions expressed herein or to provide the recipient with access to any additional information. Consequently, RHB does not guarantee, represent or warrant, expressly or impliedly, as to the adequacy, accuracy, reliability, fairness or completeness of the information and opinion contained in this report. Neither RHB (including its officers, directors, associates, connected parties, and/or employees) nor does any of its agents accept any liability for any direct, indirect or consequential losses, loss of profits and/or damages that may arise from the use or reliance of this research report and/or further communications given in relation to this report. Any such responsibility or liability is hereby expressly disclaimed.

Whilst every effort is made to ensure that statement of facts made in this report are accurate, all estimates, projections, forecasts, expressions of opinion and other subjective judgments contained in this report are based on assumptions considered to be reasonable and must not be construed as a representation that the matters referred to therein will occur. Different assumptions by RHB or any other source may yield substantially different results and recommendations contained on one type of research product may differ from recommendations contained in other types of research. The performance of currencies may affect the value of, or income from, the securities or any other financial instruments referenced in this report. Holders of depositary receipts backed by the securities discussed in this report assume currency risk. Past performance is not a guide to future performance. Income from investments may fluctuate. The price or value of the investments to which this report relates, either directly or indirectly, may fall or rise against the interest of investors.

This report may contain comments, estimates, projections, forecasts and expressions of opinion relating to macroeconomic research published by RHB economists of which should not be considered as investment ratings/advice and/or a recommendation by such economists on any securities discussed in this report.

This report does not purport to be comprehensive or to contain all the information that a prospective investor may need in order to make an investment decision. The recipient of this report is making its own independent assessment and decisions regarding any securities or financial instruments referenced herein. Any investment discussed or recommended in this report may be unsuitable for an investor depending on the investor's specific investment objectives and financial position. The material in this report is general information intended for recipients who understand the risks of investing in financial instruments. This report does not take into account whether an investment or course of action and any associated risks are suitable for the recipient. Any recommendations contained in this report must therefore not be relied upon as investment advice based on the recipient's personal circumstances. Investors should make their own independent evaluation of the information contained herein, consider their own investment objective, financial situation and particular needs and seek their own financial, business, legal, tax and other advice regarding the appropriateness of investing in any securities or the investment strategies discussed or recommended in this report.

This report may contain forward-looking statements which are often but not always identified by the use of words such as "believe", "estimate", "intend" and "expect" and statements that an event or result "may", "will" or "might" occur or be achieved and other similar expressions.

Such forward-looking statements are based on assumptions made and information currently available to RHB and are subject to known and unknown risks, uncertainties and other factors which may cause the actual results, performance or achievement to be materially different from any future results, performance or achievement, expressed or implied by such forward-looking statements. Caution should be taken with respect to such statements and recipients of this report should not place undue reliance on any such forward-looking statements. RHB expressly disclaims any obligation to update or revise any forward-looking statements, whether as a result of new information, future events or circumstances after the date of this publication or to reflect the occurrence of unanticipated event

The use of any website to access this report electronically is done at the recipient's own risk, and it is the recipient's sole responsibility to take precautions to ensure that it is free from viruses or other items of a destructive nature. This report may also provide the addresses of, or contain hyperlinks to, websites. RHB takes no responsibility for the content contained therein. Such addresses or hyperlinks (including addresses or hyperlinks to RHB own website material) are provided solely for the recipient's convenience. The information and the content of the linked site do not in any way form part of this report. Accessing such website or following such link through the report or RHB website shall be at the recipient's own risk.

This report may contain information obtained from third parties. Third party content providers do not guarantee the accuracy, completeness, timeliness or availability of any information and are not responsible for any errors or omissions (negligent or otherwise), regardless of the cause, or for the results obtained from the use of such content. Third party content providers give no express or implied warranties, including, but not limited to, any warranties of merchantability or fitness for a particular purpose or use. Third party content providers shall not be liable for any direct, indirect, incidental, exemplary, compensatory, punitive, special or consequential damages, costs, expenses, legal fees, or losses (including lost income or profits and opportunity costs) in connection with any use of their content.

The research analysts responsible for the production of this report hereby certifies that the views expressed herein accurately and exclusively reflect his or her personal views and opinions about any and all of the issuers or securities analysed in this report and were prepared independently and autonomously. The research analysts that authored this report are precluded by RHB in all circumstances from trading in the securities or other financial instruments referenced in the report, or from having an interest in the company(ies) that they cover.

The contents of this report is strictly confidential and may not be copied, reproduced, published, distributed, transmitted or passed, in whole or in part, to any other person without the prior express written consent of RHB and/or its affiliates. This report has been delivered to RHB and its affiliates' clients for information purposes only and upon the express understanding that such parties will use it only for the purposes set forth above. By electing to view or accepting a copy of this report, the recipients have agreed that they will not print, copy, videotape, record, hyperlink, download, or otherwise attempt to reproduce or re-transmit (in any form including hard copy or electronic distribution format) the contents of this report. RHB and/or its affiliates accepts no liability whatsoever for the actions of third parties in this respect.

The contents of this report are subject to copyright. Please refer to Restrictions on Distribution below for information regarding the distributors of this report. Recipients must not reproduce or disseminate any content or findings of this report without the express permission of RHB and the distributors.

The securities mentioned in this publication may not be eligible for sale in some states or countries or certain categories of investors. The recipient of this report should have regard to the laws of the recipient's place of domicile when contemplating transactions in the securities or other financial instruments referred to herein. The securities discussed in this report may not have been registered in such jurisdiction. Without prejudice to the foregoing, the recipient is to note that additional disclaimers, warnings or qualifications may apply based on geographical location of the person or entity receiving this report.

The term "RHB" shall denote, where appropriate, the relevant entity distributing or disseminating the report in the particular jurisdiction referenced below, or, in every other case, RHB Investment Bank Berhad and its affiliates, subsidiaries and related companies.

## **RESTRICTIONS ON DISTRIBUTION**

### **Malaysia**

This report is issued and distributed in Malaysia by RHB Investment Bank Bhd. The views and opinions in this report are our own as of the date hereof and is subject to change. If the Financial Services and Markets Act of the United Kingdom or the rules of the Financial Conduct Authority apply to a recipient, our obligations owed to such recipient therein are unaffected. RHB Investment Bank Bhd has no obligation to update its opinion or the information in this report.

### **Thailand**

This report is issued and distributed in the Kingdom of Thailand by RHB Securities (Thailand) PCL, a licensed securities company that is authorised by the Ministry of Finance, regulated by the Securities and Exchange Commission of Thailand and is a member of the Stock Exchange of Thailand. The Thai Institute of Directors Association has disclosed the Corporate Governance Report of Thai Listed Companies made pursuant to the policy of the Securities and Exchange Commission of Thailand. RHB Securities (Thailand) PCL does not endorse, confirm nor certify the result of the Corporate Governance Report of Thai Listed Companies.

### **Indonesia**

This report is issued and distributed in Indonesia by PT RHB Sekuritas Indonesia. This research does not constitute an offering document and it should not be construed as an offer of securities in Indonesia. Any securities offered or sold, directly or indirectly, in Indonesia or to any Indonesian citizen or corporation (wherever located) or to any Indonesian resident in a manner which constitutes a public offering under Indonesian laws and regulations must comply with the prevailing Indonesian laws and regulations.

### **Singapore**

This report is issued and distributed in Singapore by RHB Bank Berhad (Singapore branch) which is a holder of a full bank licence and an exempt capital markets services licence and financial adviser regulated by the Monetary Authority of Singapore. RHB Bank Berhad (Singapore branch) may distribute reports produced by its respective foreign entities, affiliates or other foreign research houses pursuant to an arrangement under Regulation 32C of the Financial Advisers Regulations. Where the report is distributed in Singapore to a person who is not an Accredited Investor, Expert Investor or an Institutional Investor, RHB Bank Berhad (Singapore branch) accepts legal responsibility for the contents of the report to such persons only to the extent required by law. Singapore recipients should contact RHB Bank Berhad (Singapore branch) in respect of any matter arising from or in connection with the report.



## United States

This report was prepared by RHB is meant for distribution solely and directly to "major" U.S. institutional investors as defined under, and pursuant to, the requirements of Rule 15a-6 under the U.S. Securities and Exchange Act of 1934, as amended (the "Exchange Act") via a registered U.S. broker-dealer as appointed by RHB from time to time. Accordingly, any access to this report via Bursa Marketplace or any other Electronic Services Provider is not intended for any party other than "major" US institutional investors (via a registered U.S broker-dealer), nor shall be deemed as solicitation by RHB in any manner. RHB is not registered as a broker-dealer in the United States and currently has not appointed a U.S. broker-dealer. Additionally, RHB does not offer brokerage services to U.S. persons. Any order for the purchase or sale of all securities discussed herein must be placed with and through a registered U.S. broker-dealer as appointed by RHB from time to time as required by the Exchange Act Rule 15a-6. For avoidance of doubt, RHB reiterates that it has not appointed any U.S. broker-dealer during the issuance of this report. This report is confidential and not intended for distribution to, or use by, persons other than the recipient and its employees, agents and advisors, as applicable. Additionally, where research is distributed via Electronic Service Provider, the analysts whose names appear in this report are not registered or qualified as research analysts in the United States and are not associated persons of any registered U.S. broker-dealer as appointed by RHB from time to time and therefore may not be subject to any applicable restrictions under Financial Industry Regulatory Authority ("FINRA") rules on communications with a subject company, public appearances and personal trading. Investing in any non-U.S. securities or related financial instruments discussed in this research report may present certain risks. The securities of non-U.S. issuers may not be registered with, or be subject to the regulations of, the U.S. Securities and Exchange Commission. Information on non-U.S. securities or related financial instruments may be limited. Foreign companies may not be subject to audit and reporting standards and regulatory requirements comparable to those in the United States. The financial instruments discussed in this report may not be suitable for all investors. Transactions in foreign markets may be subject to regulations that differ from or offer less protection than those in the United States.

Please refer to the following link ([RHB Research Conflict Disclosures - Dec 2024](#)) and the Disclosure of Conflict of Interest in each of the research reports provided in this email for more details.

Kuala Lumpur		Singapore	
<b>RHB Investment Bank Bhd</b> Level 3A, Tower One, RHB Centre Jalan Tun Razak Kuala Lumpur Malaysia Tel: +(60) 3 2302 8100 Fax: +(60) 3 2302 8134		<b>RHB Bank Berhad (Singapore branch)</b> 90 Cecil Street #04-00 RHB Bank Building Singapore 069531 Fax: +65 6509 0470	
Jakarta		Bangkok	
<b>PT RHB Sekuritas Indonesia</b> Revenue Tower, 11th Floor, District 8 - SCBD Jl. Jendral Sudirman Kav 52-53 Jakarta 12190 Indonesia Tel: +6221 509 39 888 Fax: +6221 509 39 777		<b>RHB Securities (Thailand) PCL</b> 10th Floor, Sathorn Square Office Tower 98, North Sathorn Road, Silom Bangrak, Bangkok 10500 Thailand Tel: +(66) 2 088 9999 Fax: +(66) 2 088 9799	
สำนักงานใหญ่		สาขาที่ 1 สาขาหาดใหญ่	สาขาที่ 2 สาขาปิ่นเกล้า
เลขที่ 98 อาคารสาทรสแควร์ ออฟฟิศ ทาวเวอร์ ชั้นที่ 8,10 ถนนสาทรเหนือ แขวงสีลม เขตบางรัก กรุงเทพมหานคร 10500 Tel: +662-862-9999 Fax: +662-108-0999		127 – 129 ถนนศรีวิภาวรรด ตำบลหาดใหญ่ อำเภอหาดใหญ่ จังหวัดสงขลา 90110 Tel: +66-74-891-999 Fax: +66-(0)74-891-924	เลขที่ 7/129 – 221 อาคารศูนย์การค้าเซ็นทรัล พลาซ่า ปิ่นเกล้า ชั้น 19 ถนนบรมราชชนนี แขวงอรุณอัมรินทร์ เขตบางกอกน้อย กรุงเทพมหานคร 10700 Tel: +662-828-1555 Fax: +662-828-1500
สาขาที่ 3 สาขาวิภาวดีรังสิต	สาขาที่ 4 สาขาเชียงใหม่	สาขาที่ 5 สาขาฉะเชิงเทรา	
เลขที่ 89/1 อาคารเกษมทรัพย์ ชั้น 1 ถนนวิภาวดีรังสิต แขวงจอมพล เขตจตุจักร กรุงเทพมหานคร 10900 Tel: +662-035-9000 Fax: +66-(0)2-631-9099	314/1 หมู่ที่ 5 ต.สันทรายน้อย อ.สันทราย จ.เชียงใหม่ 50210 Tel: +66-(0)52-00-4999 Fax: +66-(0)5200-4998	เลขที่ 20 ถนนสุวินทวงศ์ ตำบลหน้าเมือง อำเภอเมืองฉะเชิงเทรา จังหวัดฉะเชิงเทรา 24000 Tel: +66(0)3302-1999 Fax: +66(0)2-3851-3435	